

学生による授業評価・アンケート《集計結果・2022前学期》

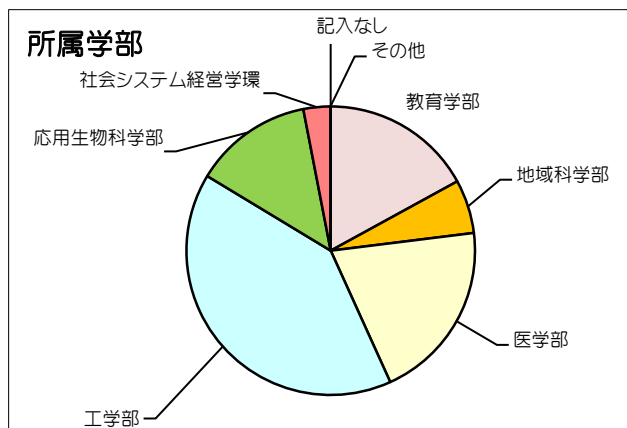
＜数理データサイエンス＞

回答人数 110 人
 回答率 58.8 %

調査予定人数 187 人
 対象授業科目数 5 科目

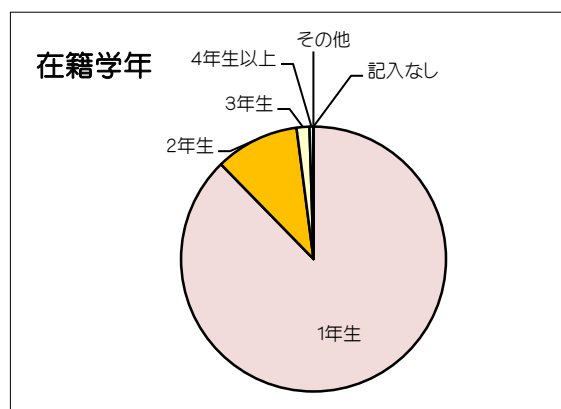
所属学部

所属	比率%	人数
教育学部	1.8	2
地域科学部	0.0	0
医学部	60.0	66
工学部	10.0	11
応用生物科学部	10.0	11
社会システム経営学環	18.2	20
その他	0.0	0
記入なし	0.0	0
合計	100.0	110



在籍学年

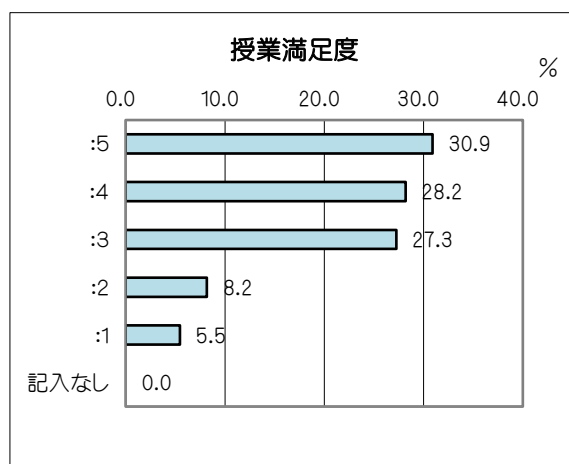
学年	比率%	人数
1年生	100.0	110
2年生	0.0	0
3年生	0.0	0
4年生以上	0.0	0
その他	0.0	0
記入なし	0.0	0
合計	100.0	110



【1】 総合的に見て、この授業は良かったですか。（授業満足度）

平均値 3.71

回答番号	比率%	人数
: 5	30.9	34
: 4	28.2	31
: 3	27.3	30
: 2	8.2	9
: 1	5.5	6
記入なし	0.0	0
合計	100	110



アンケート項目の回答番号

5: 強くそう思う

4: ややそう思う

3: 普通

2: あまりそう思わない

1: 全くそう思わない

