

学生による授業評価・アンケート《集計結果・2022前学期》

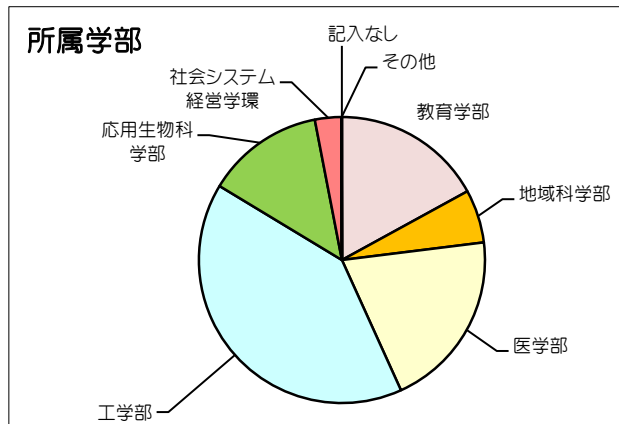
＜外国語分野＞

回答人数 2,737 人
回答率 67.7 %

調査予定人数 4,043 人
対象授業科目数 127 科目

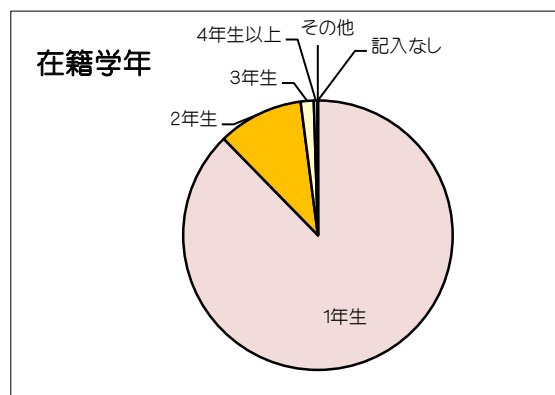
所属学部

所属	比率%	人数
教育学部	19.0	519
地域科学部	6.9	188
医学部	17.9	491
工学部	41.0	1,123
応用生物科学部	12.1	330
社会システム経営学環	3.1	85
その他	0.0	1
記入なし	0.0	0
合計	100.0	2,737



在籍学年

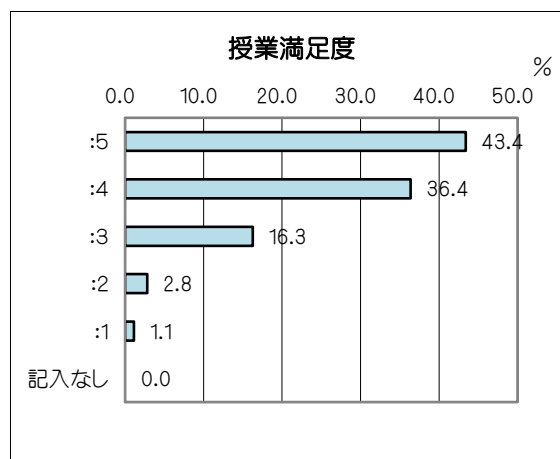
学年	比率%	人数
1年生	78.0	2,135
2年生	19.8	543
3年生	1.9	51
4年生以上	0.3	8
その他	0.0	0
記入なし	0.0	0
合計	100.0	2,737



【1】 総合的に見て、この授業は良かったですか。（授業満足度）

平均値 4.18

回答番号	比率%	人数
: 5	43.4	1,188
: 4	36.4	996
: 3	16.3	445
: 2	2.8	77
: 1	1.1	31
記入なし	0.0	0
合計	100	2,737



アンケート項目の回答番号

5：強くそう思う

4：ややそう思う

3：普通

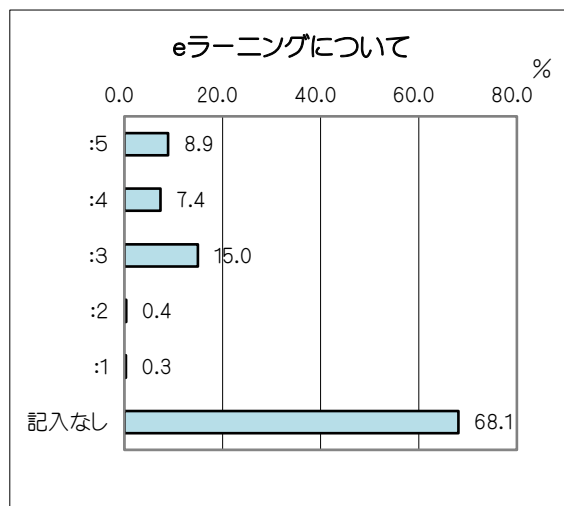
2：あまりそう思わない

1：全くそう思わない

- 【2】 このeラーニングで行われたパートについて。このパートは良かったですか。
(eラーニングによるパートがなかった場合は回答不要です)

平均値 3.76

回答番号	比率%	人数
: 5	8.9	244
: 4	7.4	202
: 3	15.0	410
: 2	0.4	10
: 1	0.3	8
記入なし	68.1	1,863
合計	100	2,737



アンケート項目の回答番号

5 : 強くそう思う

4 : ややそう思う

3 : 普通

2 : あまりそう思わない

1 : 全くそう思わない