

学生による授業評価・アンケート《集計結果・2022後学期》

＜外国語分野＞

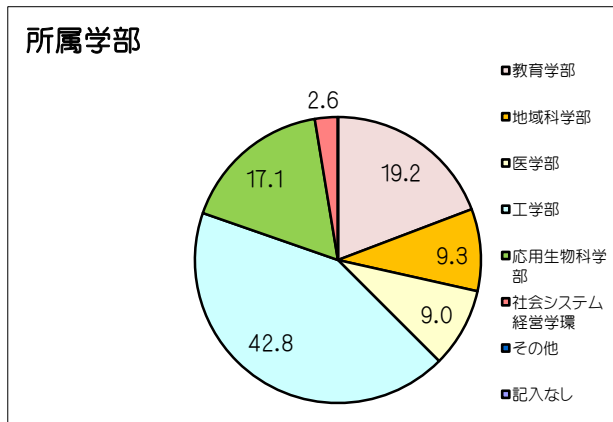
回答人数 2,003 人
 回答率 74.8 %

調査予定人数 2,677 人
 対象授業科目数 111 科目

所属学部

所属	比率%	人数
教育学部	19.2	385
地域科学部	9.3	186
医学部	9.0	180
工学部	42.8	858
応用生物科学部	17.1	342
社会システム経営学環	2.6	52
その他	0.0	0
記入なし	0.0	0
合計	100.0	2,003

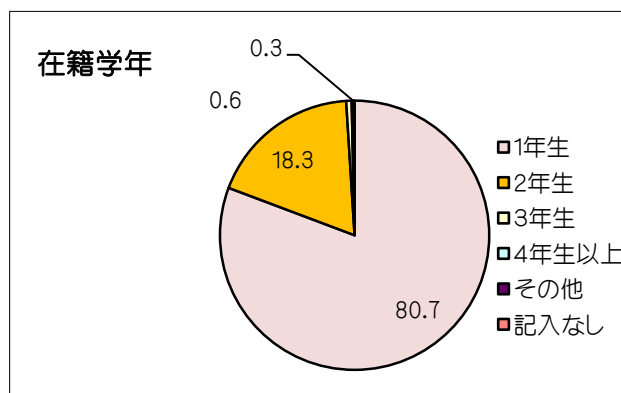
所属学部



在籍学年

学年	比率%	人数
1年生	80.7	1,617
2年生	18.3	366
3年生	0.6	13
4年生以上	0.3	7
その他	0.0	0
記入なし	0.0	0
合計	100.0	2,003

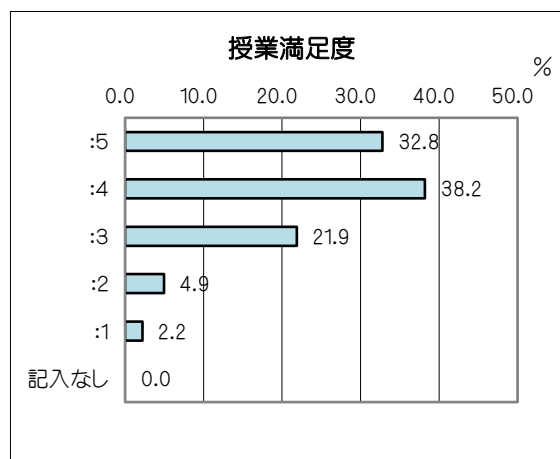
在籍学年



【1】 総合的に見て、この授業は良かったですか。（授業満足度）

平均値 3.94

回答番号	比率%	人数
: 5	32.8	657
: 4	38.2	765
: 3	21.9	438
: 2	4.9	99
: 1	2.2	44
記入なし	0.0	0
合計	100	2,003



アンケート項目の回答番号

5 : 強くそう思う

4 : ややそう思う

3 : 普通

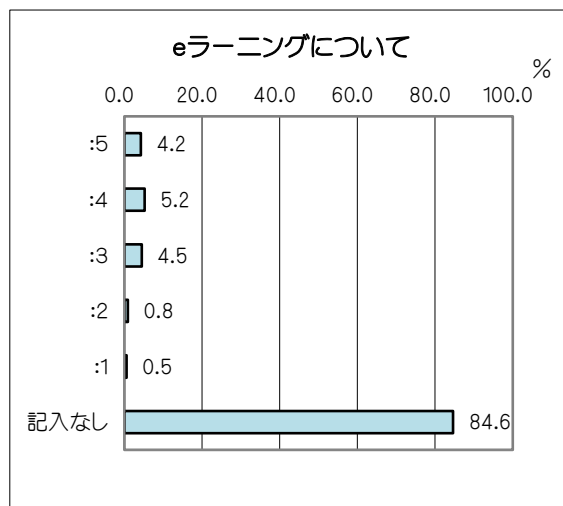
2 : あまりそう思わない

1 : 全くそう思わない

- 【2】 このeラーニングで行われたパートについて。このパートは良かったですか。
 (eラーニングによるパートがなかった場合は回答不要です)

平均値 3.77

回答番号	比率%	人数
: 5	4.2	85
: 4	5.2	105
: 3	4.5	90
: 2	0.8	17
: 1	0.5	11
記入なし	84.6	1,695
合計	100	2,003



アンケート項目の回答番号

5 : 強くそう思う

4 : ややそう思う

3 : 普通

2 : あまりそう思わない

1 : 全くそう思わない