

# 学生による授業評価・アンケート《集計結果・2022後学期》

## ＜スポーツ演習＞

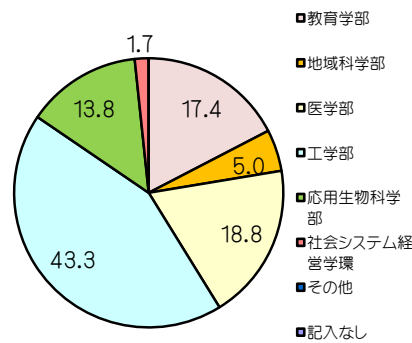
回答人数 420 人  
 回答率 52.1 %

調査予定人数 806 人  
 対象授業科目数 21 科目

所属学部

所属	比率%	人数
教育学部	17.4	73
地域科学部	5.0	21
医学部	18.8	79
工学部	43.3	182
応用生物科学部	13.8	58
社会システム経営学環	1.7	7
その他	0.0	0
記入なし	0.0	0
合計	100.0	420

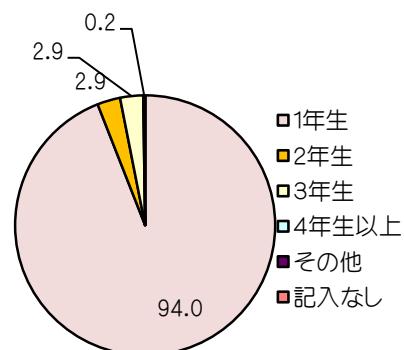
所属学部



在籍学年

学年	比率%	人数
1年生	94.0	395
2年生	2.9	12
3年生	2.9	12
4年生以上	0.2	1
その他	0.0	0
記入なし	0.0	0
合計	100.0	420

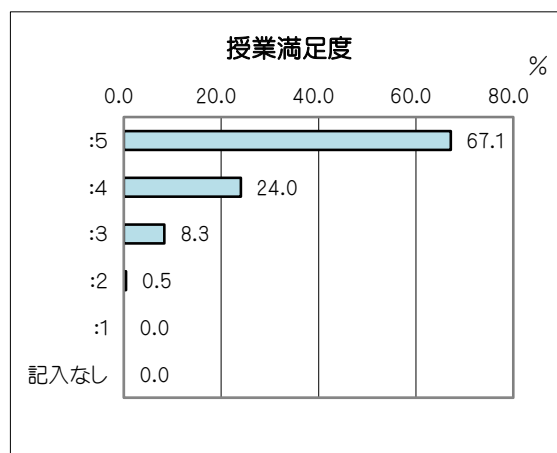
在籍学年



### 【1】 総合的に見て、この授業は良かったですか。（授業満足度）

平均値 4.58

回答番号	比率%	人数
: 5	67.1	282
: 4	24.0	101
: 3	8.3	35
: 2	0.5	2
: 1	0.0	0
記入なし	0.0	0
合計	100	420



アンケート項目の回答番号

5：強くそう思う

4：ややそう思う

3：普通

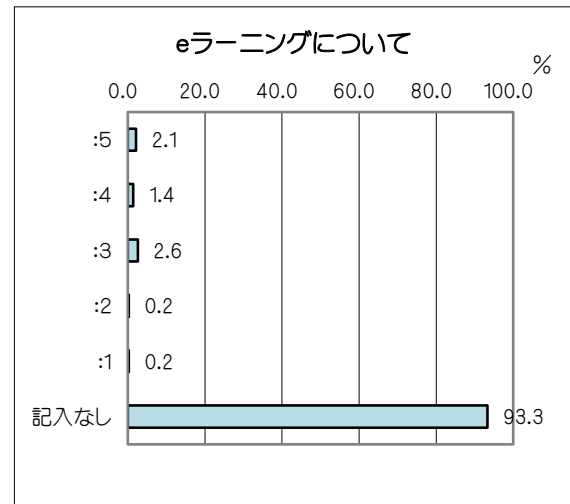
2：あまりそう思わない

1：全くそう思わない

- 【2】 このeラーニングで行われたパートについて。このパートは良かったですか。  
(eラーニングによるパートがなかった場合は回答不要です)

平均値 3.75

回答番号	比率%	人数
: 5	2.1	9
: 4	1.4	6
: 3	2.6	11
: 2	0.2	1
: 1	0.2	1
記入なし	93.3	392
合計	100	420



アンケート項目の回答番号

5 : 強くそう思う

4 : ややそう思う

3 : 普通

2 : あまりそう思わない

1 : 全くそう思わない