

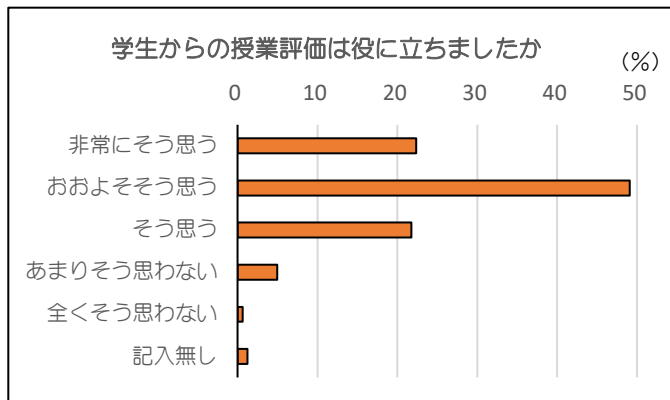
「学生による授業評価アンケート」に対する教員の意識調査 〈集計結果・2017前学期〉

回答科目数 161 科目
回答率 54 %

調査予定科目数 298 科目

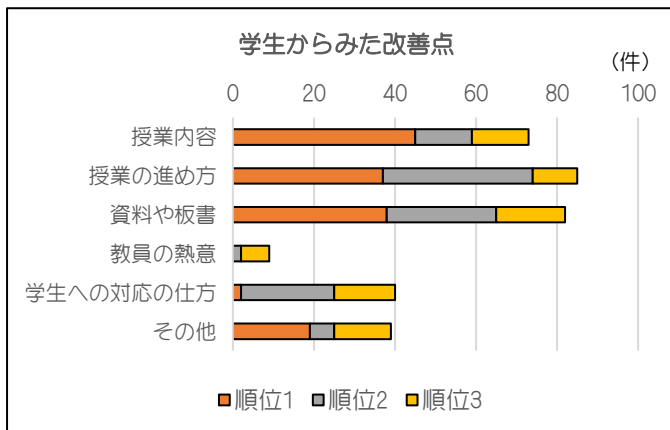
【1】 学生からの授業評価は役に立ちましたか。番号に○を付して下さい。

回 答	比率%	科目数
: 5 非常にそう思う	22.4	36
: 4 おおよそそう思う	49.1	79
: 3 そう思う	21.7	35
: 2 あまりそう思わない	5.0	8
: 1 全くそう思わない	0.6	1
記入無し	1.2	2



【2】 どんな点が改善点として挙げられていましたか。挙げられていた項目で多かったものから順に1~3とし、右の()内に数字で記入して下さい。

	順位1	順位2	順位3
: 1 授業内容	45	14	14
: 2 授業の進め方	37	37	11
: 3 資料や板書	38	27	17
: 4 教員の熱意	0	2	7
: 5 学生への対応の仕方	2	23	15
: 6 その他	19	6	14
記入無し	20	52	83



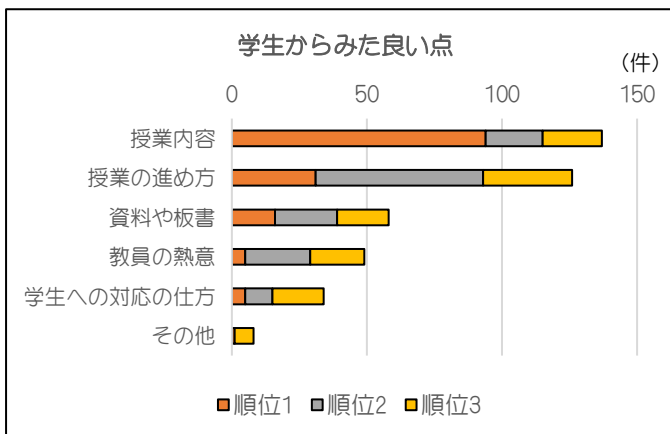
[その他]

- ・ 空調 (暑い, 寒い)
- ・ 教室の広さ (狭い)
- ・ 厳しすぎる
- ・ 打刻後退出者への対処要求
- ・ レポート, 定期試験 (提出方法・提出時期・内容)
- ・ シラバスの内容・書き方
- ・ 体育設備 (グラウンド状態が悪い, 体育館でやりたい)

など

【3】 どんな点が良い点として挙げられていましたか。挙げられていた項目で多かったものから順に1~3とし、右の()内に数字で記入して下さい。

	順位1	順位2	順位3
: 1 授業内容	94	21	22
: 2 授業の進め方	31	62	33
: 3 資料や板書	16	23	19
: 4 教員の熱意	5	24	20
: 5 学生への対応の仕方	5	10	19
: 6 その他	1	0	7
記入無し	9	21	41



[その他]

- ・ 試験に向けて重要事項を明示し説明したこと
- ・ 宿題があったこと

など