

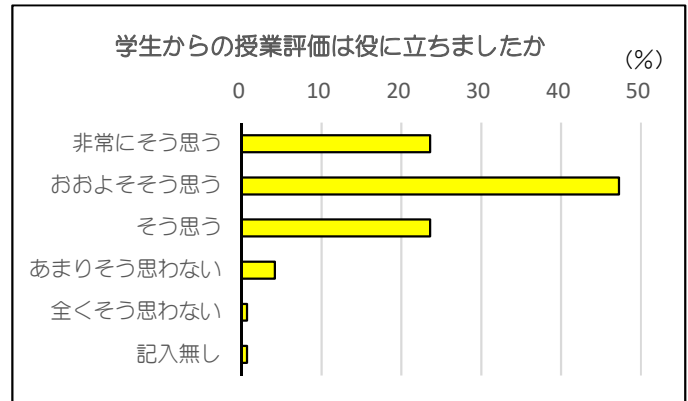
# 「学生による授業評価アンケート」に対する教員の意識調査 〈集計結果・2017後学期〉

回答科目数 144 科目  
回答率 52 %

調査予定科目数 277 科目

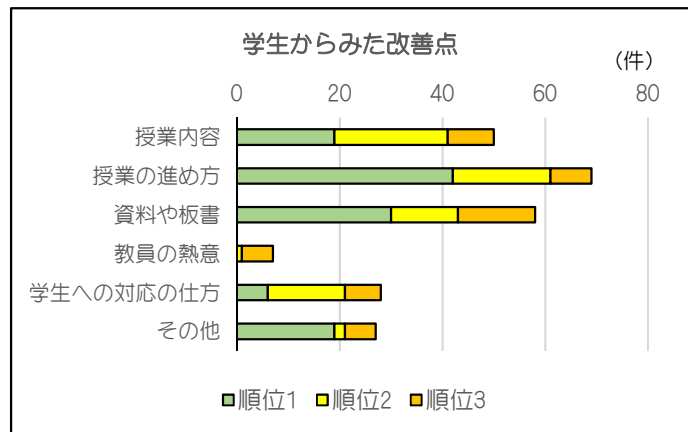
【1】 学生からの授業評価は役に立ちましたか。番号に○を付して下さい。

回 答	比率%	科目数
: 5 非常にそう思う	23.6	34
: 4 おおよそそう思う	47.2	68
: 3 そう思う	23.6	34
: 2 あまりそう思わない	4.2	6
: 1 全くそう思わない	0.7	1
記入無し	0.7	1



【2】 どんな点が改善点として挙げられていましたか。挙げられていた項目で多かったものから順に1~3とし、右の( )内に数字で記入して下さい。

	順位1	順位2	順位3
: 1 授業内容	19	22	9
: 2 授業の進め方	42	19	8
: 3 資料や板書	30	13	15
: 4 教員の熱意	0	1	6
: 5 学生への対応の仕方	6	15	7
: 6 その他	19	2	6
記入無し	28	72	93

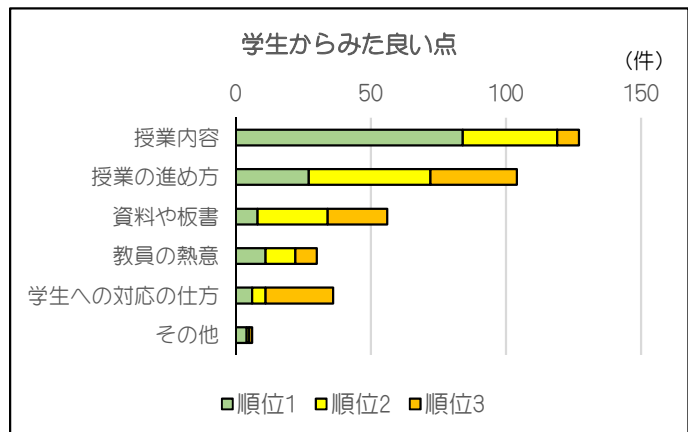


[その他]

- ・ レポートの出し方・分量など
- ・ もう少し詳しい説明がほしい
- ・ 宿題をAIMSに載せてほしい
- ・ 試験についての説明を早めに
- ・ 映像の解説が不十分
- ・ 板書をもう少し長く残す
- ・ 私語の対応
- ・ 体育実技科目の雨天時の施設使用割振りにつ など

【3】 どんな点が良い点として挙げられていましたか。挙げられていた項目で多かったものから順に1~3とし、右の( )内に数字で記入して下さい。

	順位1	順位2	順位3
: 1 授業内容	84	35	8
: 2 授業の進め方	27	45	32
: 3 資料や板書	8	26	22
: 4 教員の熱意	11	11	8
: 5 学生への対応の仕方	6	5	25
: 6 その他	4	1	1
記入無し	4	21	48



[その他]

- ・ 他学部の子や留学生との交流
- ・ 普段あまり考えないことを考えられた点
- ・ 読む機会がなかった作家作品に触れることができた
- ・ 「成長意欲」や「主体性」が芽生えてきたこと など