

学生による授業評価・アンケート《集計結果・2022前学期》

＜講義分野（人文・社会・自然・岐阜学・健康科学講義）＞

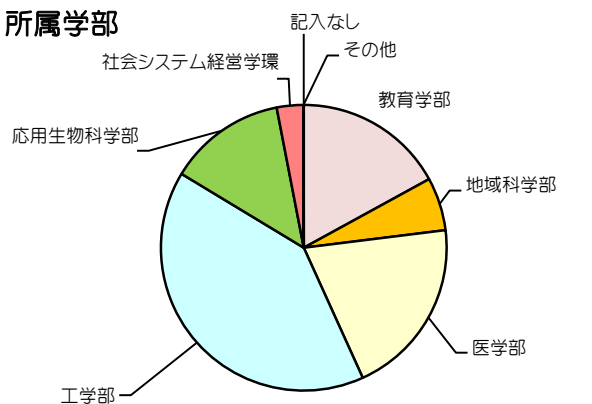
回答人数 3,905 人
回答率 51.1 %

調査予定人数 7,643 人
対象授業科目数 151 科目

所属学部

所属	比率%	人数
教育学部	15.8	616
地域科学部	5.9	231
医学部	20.3	792
工学部	40.8	1,593
応用生物科学部	14.3	558
社会システム経営学環	2.9	113
その他	0.0	1
記入なし	0.0	1
合計	100.0	3,905

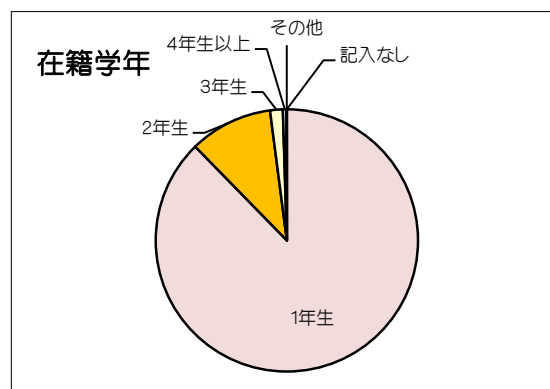
所属学部



在籍学年

学年	比率%	人数
1年生	91.9	3,587
2年生	5.8	227
3年生	1.6	62
4年生以上	0.7	28
その他	0.0	0
記入なし	0.0	1
合計	100.0	3,905

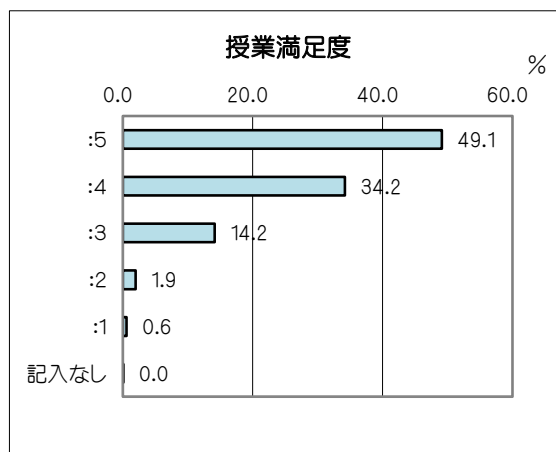
在籍学年



【1】 総合的に見て、この授業は良かったですか。（授業満足度）

平均値 4.29

回答番号	比率%	人数
: 5	49.1	1,918
: 4	34.2	1,335
: 3	14.2	553
: 2	1.9	76
: 1	0.6	22
記入なし	0.0	1
合計	100	3,905



アンケート項目の回答番号

5: 強くそう思う

4: ややそう思う

3: 普通

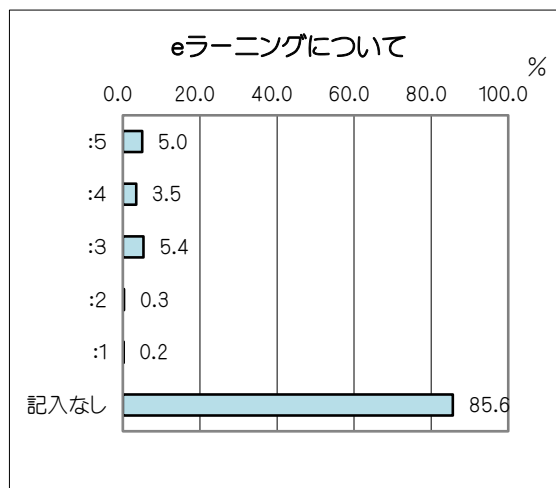
2: あまりそう思わない

1: 全くそう思わない

- 【2】 このeラーニングで行われたパートについて。このパートは良かったですか。
 (eラーニングによるパートがなかった場合は回答不要です)

平均値 3.89

回答番号	比率%	人数
: 5	5.0	196
: 4	3.5	136
: 3	5.4	210
: 2	0.3	13
: 1	0.2	7
記入なし	85.6	3,343
合計	100	3,905



アンケート項目の回答番号

5 : 強くそう思う

4 : ややそう思う

3 : 普通

2 : あまりそう思わない

1 : 全くそう思わない