

学生による授業評価・アンケート《集計結果・2022後学期》

<講義分野（人文・社会・自然・岐阜学・健康科学講義）>

回答人数
回答率

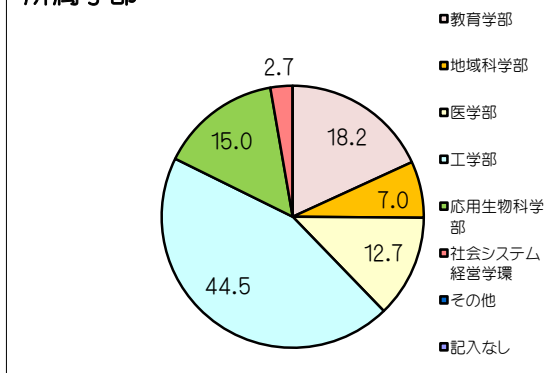
2,814 人
45.7 %

調査予定人数 6,163 人
対象授業科目数 135 科目

所属学部

所属	比率%	人数
教育学部	18.2	511
地域科学部	7.0	196
医学部	12.7	356
工学部	44.5	1,253
応用生物科学部	15.0	421
社会システム経営学環	2.7	77
その他	0.0	0
記入なし	0.0	0
合計	100.0	2,814

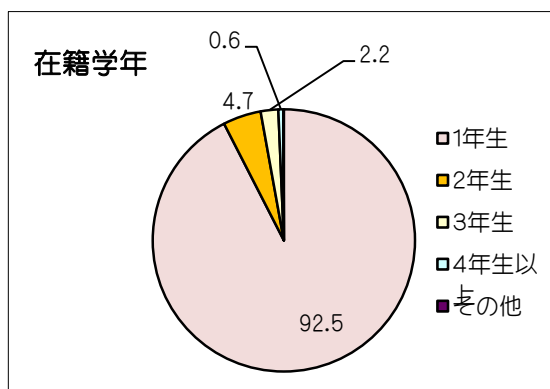
所属学部



在籍学年

学年	比率%	人数
1年生	92.5	2,602
2年生	4.7	132
3年生	2.2	61
4年生以上	0.6	18
その他	0.0	0
記入なし	0.0	1
合計	100.0	2,814

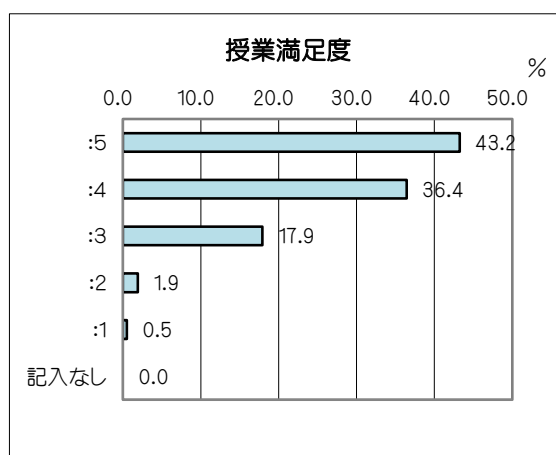
在籍学年



【1】 総合的に見て、この授業は良かったですか。（授業満足度）

平均値 4.20

回答番号	比率%	人数
: 5	43.2	1,217
: 4	36.4	1,025
: 3	17.9	504
: 2	1.9	54
: 1	0.5	14
記入なし	0.0	0
合計	100	2,814



アンケート項目の回答番号

5 : 強くそう思う

4 : ややそう思う

3 : 普通

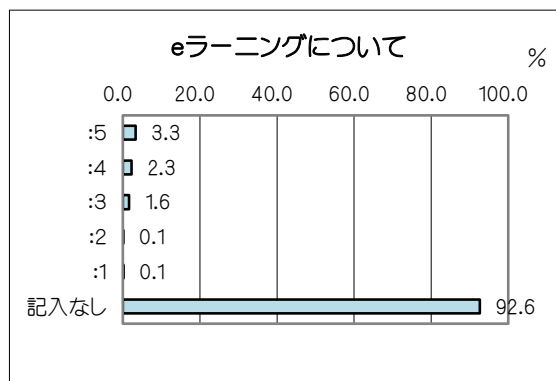
2 : あまりそう思わない

1 : 全くそう思わない

- 【2】 このeラーニングで行われたパートについて。このパートは良かったですか。
 (eラーニングによるパートがなかった場合は回答不要です)

平均値 4.14

回答番号	比率%	人数
: 5	3.3	92
: 4	2.3	64
: 3	1.6	46
: 2	0.1	2
: 1	0.1	4
記入なし	92.6	2,606
合 計	100	2,814



アンケート項目の回答番号

5 : 強くそう思う

4 : ややそう思う

3 : 普通

2 : あまりそう思わない

1 : 全くそう思わない