

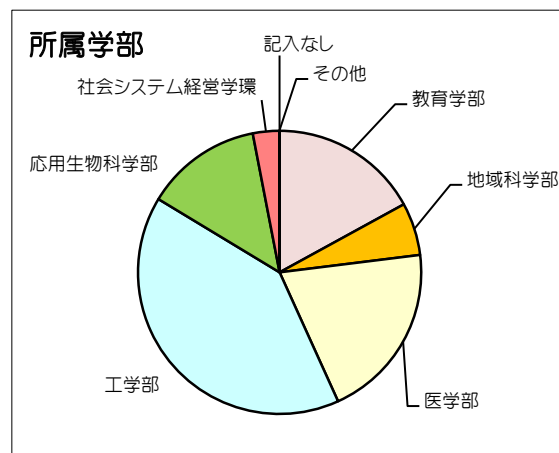
# 学生による授業評価・アンケート<<集計結果・2022前学期>>

<講義・スポーツ演習・外国語・数理・リテ分野>

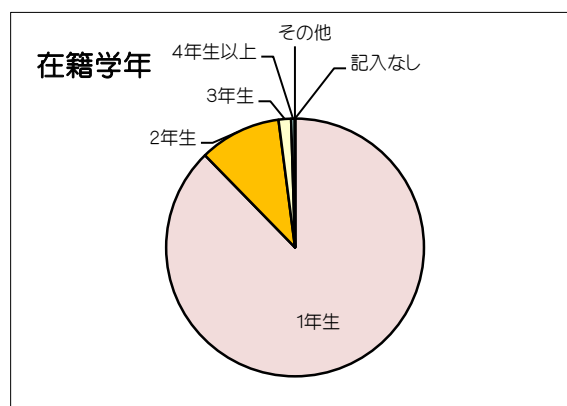
回答人数 7,789 人  
回答率 56.3 %

調査予定人数 13,837 人  
対象授業科目数 304 科目

所属学部	所属	比率%	人数
	教育学部	17.0	1,326
	地域科学部	6.0	468
	医学部	20.2	1,573
	工学部	40.4	3,149
	応用生物科学部	13.3	1,036
	社会システム経営学環	3.0	234
	その他	0.0	2
	記入なし	0.0	1
	合計	100.0	7,789



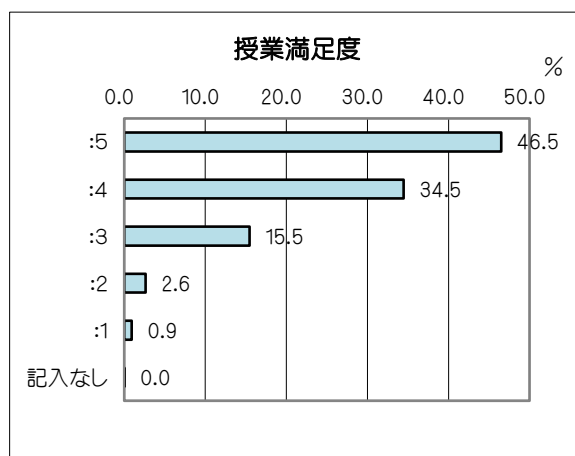
在籍学年	学年	比率%	人数
	1年生	87.7	6,830
	2年生	10.3	799
	3年生	1.6	122
	4年生以上	0.5	37
	その他	0.0	0
	記入なし	0.0	1
	合計	100.0	7,789



【1】 総合的に見て、この授業は良かったですか。（授業満足度）

平均値 4.23

回答番号	比率%	人数
: 5	46.5	3,621
: 4	34.5	2,685
: 3	15.5	1,204
: 2	2.6	206
: 1	0.9	72
記入なし	0.0	1
合計	100	7,789



アンケート項目の回答番号

5：強くそう思う

4：ややそう思う

3：普通

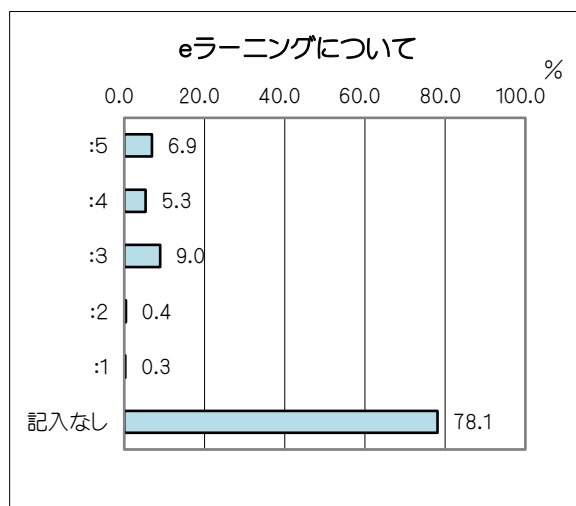
2：あまりそう思わない

1：全くそう思わない

- 【2】 このeラーニングで行われたパートについて。このパートは良かったですか。  
 (eラーニングによるパートがなかった場合は回答不要です)

平均値 3.83

回答番号	比率%	人数
: 5	6.9	538
: 4	5.3	416
: 3	9.0	698
: 2	0.4	32
: 1	0.3	20
記入なし	78.1	6,085
合計	100	7,789



アンケート項目の回答番号

5 : 強くそう思う

4 : ややそう思う

3 : 普通

2 : あまりそう思わない

1 : 全くそう思わない